

Dezembro de 2023

Cenário Macroeconômico

Dezembro foi marcado pela continuidade do movimento positivo em ativos de risco globais, especialmente após a última reunião do FOMC, o Comitê de Política Monetária do Banco Central Americano. Nesta reunião, os membros do Comitê projetaram mais cortes de juros em 2024 do que anteriormente, e o presidente Jerome Powell confirmou que foram iniciadas as conversas sobre possíveis cortes de juros em breve, o que foi chamado pelo mercado de “Fed Pivot”, ou mudança de rumo do Fed. A curva de juros americana passou a precificar cortes a partir de março, em um total de cerca de 150bps neste ano, bastante além da mediana das expectativas do FED, de 75bps em 2024. O dólar perdeu valor contra moedas de países desenvolvidos e de emergentes, enquanto as bolsas ao redor do mundo apresentaram altas expressivas por mais um mês.

Na Europa, o trabalho das autoridades do Banco Central foi de tentar manter alguma cautela quanto à proximidade e velocidade dos cortes de juros, tendo em vista a expectativa de desaceleração da economia com inflação controlada, segundo os últimos dados. Ainda assim, o mercado fechou o ano de 2023 precificando cortes de juros a partir de março de 2024 na região.

Já a China não apresentou alterações no curso que vem se desenhando por todo o ano de 2023: crescimento segue aquém do esperado, subsídios governamentais recentes serviram apenas como impulso de curto prazo e a forte queda ocorrida no setor imobiliário segue impactando a confiança dos consumidores, mantendo a demanda fraca.

Além do ambiente mais positivo vindo do lado externo, no Brasil o destaque ficou para a forte agenda de temas deliberados no Congresso nos últimos dias do ano. Com a Reforma Tributária agora sancionada, a meta de déficit zero para 2024 mantida, uma desaceleração da economia ocorrendo, um ótimo comportamento do Real, e um processo de desinflação avançado, o mercado já precifica uma SELIC ao fim de 2024 pouco acima de 9%. O risco fiscal, real, tem sido relegado ao segundo plano no momento em que a convergência da política monetária global para um caminho menos apertado domina a precificação dos ativos de risco. A euforia recente, contudo, pode ter levado o mercado a minimizar os riscos presentes no cenário, o que nos faz manter postura cautelosa com relação aos principais ativos brasileiros.

Dezembro de 2023

Oby Ágil FI RF

No mês de dezembro, o Oby Ágil FIRF obteve retorno absoluto de 0,93% ou 103,5% do CDI, acumulando 102,3% do benchmark desde seu início. A performance positiva é atribuída, principalmente, às posições em Letras Financeiras, caixa e termo de ações. O fundo mantém portfólio equilibrado com 46,6% de crédito, 44,5% em caixa e o restante aplicado em termo de ações. Do total do fundo, 95% dos emissores estão avaliados em AAA, AA e A.

Oby Prev Prêmio FIM CP

No mês de dezembro, o fundo Oby Prêmio Prev FIM CP obteve retorno absoluto de 0,90% ou 100,4% do CDI. A performance positiva é atribuída, principalmente, às posições em CRAs, Debêntures e Letras Financeiras. O fundo mantém portfólio equilibrado com 51,7% de crédito, 29,2% em caixa e restante aplicado em termo de ações e alocações ativas. Do total do portfólio, 80% dos emissores estão avaliados em AAA, AA e A.

Oby Crédito 30 FIM CP

No mês de dezembro, o Oby Crédito 30 FIM CP obteve retorno absoluto de 1,00% ou 112,0% do CDI. A performance positiva é atribuída, principalmente, às posições em alocações ativas, Debêntures e LFTs. O fundo mantém posição bastante diversificada com 19,9% da carteira em caixa, 36,8% direta ou indiretamente em cotas sêniores de FIDCs, 14,6% em títulos corporativos e 13,1% em papéis bancários.

Oby Prev Seleto FIM

O Oby Previdência Seleto FIM apresentou em dezembro performance de 2,39% ou 300,3% do CDI. No mês, a performance positiva veio principalmente das classes de Ações Locais e Multimercados.

O fundo mantém um portfólio balanceado em diversas classes de ativos, com 31,1% de exposição à bolsa local, 39,7% em fundos Multimercados, 6,7% em Crédito, 1,9% em mercados internacionais e o restante permanecendo em caixa.

Oby Bandeira FIM

Em dezembro, o Oby Bandeira FIM obteve um retorno de 1,51%, equivalente a 168,9% do CDI, fechando o ano de 2023 com retorno de 16,30%, contra um CDI de 13,05%, ou 124,9% do CDI. As posições em Inflação Local, tanto direcionais como relativas, e direcionais em Juros Locais foram as maiores contribuições positivas para o desempenho do fundo. Do lado negativo, houve impacto negativo como opções de venda no mercado acionário brasileiro.

Seguimos mantendo posições aplicadas em juros nominais curtos, projetando uma possível aceleração dos cortes em algum momento do primeiro semestre de 2024, ou, ao menos, uma SELIC terminal abaixo daquela precificada pelo mercado, dado o momento de inflação controlada pelo qual estamos passando. Ao mesmo tempo, entendemos que o risco fiscal não permite grande fechamento dos juros nominais projetados para prazos mais longos no Brasil, e traduzimos esta visão no portfólio com posições aplicadas em NTN-B de médio e longo prazo e ligeiramente tomadas em juros nominais. Uma vez que a inflação implícita nestes títulos encontra-se em patamares historicamente baixos, mostrando assimetria atrativa. No mercado acionário, seguimos comprando proteções para uma queda do índice brasileiro, que reflete nossa cautela com a euforia recente vista nos mercados globais.

Oby Ações FIA

O Oby Ações FIA apresentou rentabilidade de +4,9% em dezembro vs. +5,4% do benchmark. No mês, os principais contribuidores de performance foram posições em Soma, Itaú e Cosan. Os principais detratores foram 3R e Viveo. O mês de dezembro foi de continuidade do movimento de busca por risco ao redor do mundo, que foi iniciado em novembro, fruto da consolidação da visão de fim de ciclo de aperto monetário ao redor do mundo. O investidor estrangeiro novamente guiou o fluxo comprador e as companhias ligadas ao ciclo doméstico tiveram as melhores performances. Ao longo do mês, aumentamos a exposição do fundo, demonstrando nosso otimismo marginalmente maior com os ativos de riscos brasileiros.

Dezembro de 2023

Objetivo: Fundo de Renda Fixa que busca superar o CDI no longo prazo com baixa volatilidade. Focado na gestão das reservas de liquidez dos seus cotistas.

Estratégia: o Fundo realiza investimentos em Títulos de Crédito Privado em até 49% do Patrimônio Líquido, combinando com operações de financiamento de Termo de Ações (até 15% do Patrimônio) e Títulos Públicos de curto prazo.

Público alvo: Público em Geral

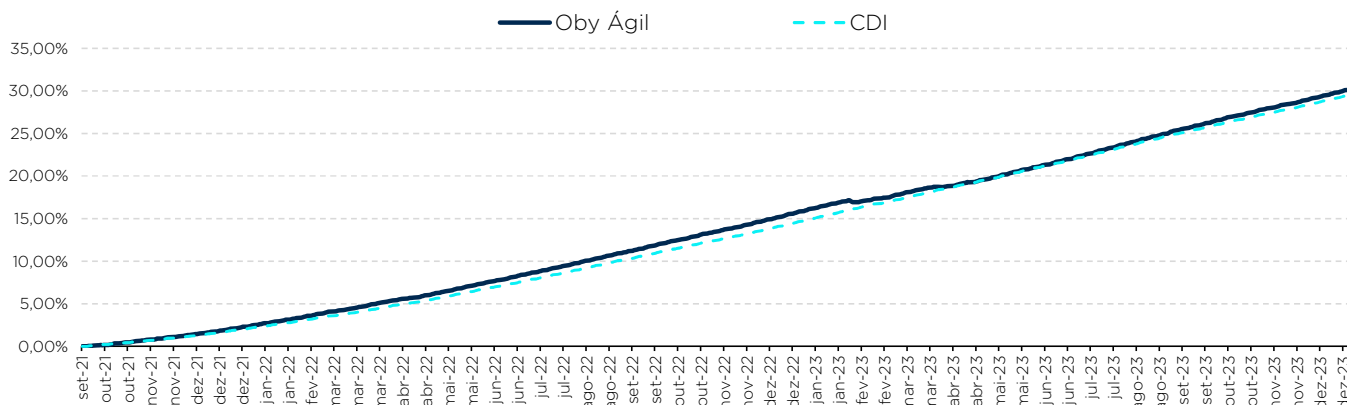
Rentabilidade Mensal (%) ¹

Data base: 29/12/2023

Ano	Jan	Fev	Mar	Abr	Mai	Jun	Jul	Ago	Set	Out	Nov	Dez	Ano Oby Ágil	Ano CDI	Acum. Oby Ágil	Acum. CDI
2021	-	-	-	-	-	-	-	-	0,11%	0,65%	0,65%	0,85%	2,28%	2,04%	2,28%	2,04%
%CDI	-	-	-	-	-	-	-	-	56,0%	136,1%	111,5%	110,7%	111,7%	-	111,7%	-
2022	0,86%	0,90%	1,01%	0,81%	1,11%	1,09%	1,07%	1,20%	1,13%	1,08%	1,07%	1,19%	13,24%	12,37%	15,83%	14,67%
%CDI	117,0%	119,6%	109,2%	97,1%	107,5%	107,1%	103,4%	102,8%	105,1%	106,0%	104,4%	106,1%	107,0%	-	107,9%	-
2023	1,13%	0,37%	0,99%	0,68%	1,16%	1,13%	1,15%	1,24%	1,04%	1,06%	0,95%	0,93%	12,50%	13,05%	30,30%	29,63%
%CDI	100,6%	40,8%	84,6%	74,2%	103,4%	105,4%	107,6%	108,5%	106,9%	106,3%	103,2%	103,5%	95,8%	-	102,3%	-

¹ Rentabilidade líquida de taxas de administração

Fonte: Oby Capital



Informações gerais:

CNPJ: 43.104.966/0001-81

Cota aplicação: D+0

Data de Início: 17/09/21

Cota resgate: D+0

Aplicação Inicial (R\$): 100,00

Liquidação resgate: D+1 d.u.

Saldo de Permanência (R\$): 100,00

Taxa de Administração: 0,40%

Movimentação Mínima (R\$): 100,00

Taxa de Performance: Não há

Patrimônio Líquido: 353.017.260,17

Administrador Fiduciário: XP Investimentos CCTVM S/A

Patrim. Líq. Médio 12M: 436.946.788,01

Custodiante: Santander Caceis DTVM S/A

Tributação: Longo Prazo

Tipo Anbima: Renda Fixa Crédito Livre

Aviso Legal: Rentabilidade passada não representa garantia de rentabilidade futura. Fundos de investimento não contam com garantia do administrador, do gestor, de qualquer mecanismo de seguro ou fundo garantidor de crédito - FGC. Para avaliação da performance de um fundo de investimento, é recomendável a análise de, no mínimo, 12 (doze) meses. A rentabilidade divulgada já é líquida das taxas de administração, de performance e dos outros custos pertinentes ao fundo, mas não é líquida de impostos e eventuais taxas de ingresso e/ou saída. Leia o Prospecto, o Formulário de Informações Complementares, Lâmina de Informações Essenciais (quando aplicável) e o Regulamento antes de investir. Verifique se este fundo utiliza estratégias com derivativos como parte integrante de sua política de investimento. Tais estratégias, da forma como são adotadas, podem resultar em perdas patrimoniais para seus quotistas, podendo inclusive acarretar perdas superiores ao capital aplicado e a consequente obrigação do cotista de aportar recursos adicionais para cobrir o prejuízo do fundo. Este fundo pode estar exposto à significativa concentração em ativos de renda variável de poucos emissores. Para fundos que perseguem a manutenção de uma carteira de longo prazo, não há garantia de que o fundo terá o tratamento tributário para fundos de longo prazo. Verifique se a liquidação financeira e conversão dos pedidos de resgate deste fundo ocorrem em data diversa do respectivo pedido. A Oby Capital Gestora de Recursos Ltda. não comercializa nem distribui cotas de fundos de investimentos.

Dezembro de 2023

Objetivo: O fundo tem por objetivo obter ganhos superiores ao CDI, mediante investimentos em ativos financeiros de renda fixa e/ou cotas de fundos que tenham como principal fator de risco a variação da taxa de juros doméstica e/ou índices de preços, desde que respeitados os limites e regras impostos pela legislação e regulamentação vigentes.

Estratégia: Fundo de Renda Fixa que busca superar o CDI no longo prazo com a utilização de estratégias relacionadas às curvas de juros nominais, reais e de inflação implícita brasileiras. A estratégia é elaborada com base no cenário macroeconômico, dividindo-se em oportunidades táticas e estruturais de forma direcional e/ou de valor relativo.

Público alvo: Investidor Qualificado

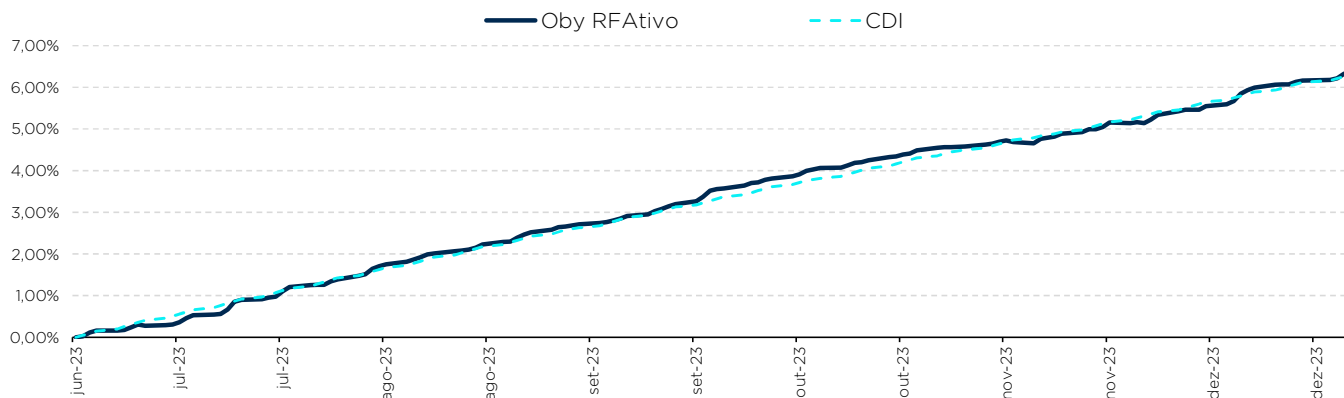
Rentabilidade Mensal (%) ¹

Data base: 29/12/2023

Ano	Jan	Fev	Mar	Abr	Mai	Jun	Jul	Ago	Set	Out	Nov	Dez	Ano Oby RF Ativo	Ano CDI	Acum. Oby RF Ativo	Acum. CDI
2023	-	-	-	-	-	0,16%	1,09%	1,20%	1,08%	0,95%	0,63%	1,09%	6,38%	6,31%	6,38%	6,31%
%CDI	-	-	-	-	-	107,0%	101,6%	105,2%	110,8%	95,7%	68,8%	122,0%	101,0%	-	101,0%	-

¹ Rentabilidade líquida de taxas de administração

Fonte: Oby Capital



Informações gerais:

CNPJ: 43.422.284/0001-17
 Data de Início: 27/06/23
 Aplicação Inicial (R\$): 100,00
 Saldo de Permanência (R\$): 100,00
 Movimentação Mínima (R\$): 100,00
 Patrimônio Líquido: 10.105.625,27
 Patrim. Líq. Médio 12M*: 9.807.405,36
 Tributação: Longo Prazo

Cota aplicação: D+0
 Cota resgate: D+0
 Liquidação resgate: D+1 d.u. da conversão
 Taxa de Administração: 0,80%
 Taxa de Performance: 20% acima do CDI
 Administrador Fiduciário: XP Investimentos CCTVM S/A
 Custodiante: Santander Caceis DTVM S/A
 Tipo Anbima: Renda Fixa Duração Livre Crédito Livre

(*) Patrimônio líquido médio referente ao período de histórico do fundo, inferior a 12 meses.

Aviso Legal: Rentabilidade passada não representa garantia de rentabilidade futura. Fundos de investimento não contam com garantia do administrador, do gestor, de qualquer mecanismo de seguro ou fundo garantidor de crédito - FGC. Para avaliação da performance de um fundo de investimento, é recomendável a análise de, no mínimo, 12 (doze) meses. A rentabilidade divulgada já é líquida das taxas de administração, de performance e dos outros custos pertinentes ao fundo, mas não é líquida de impostos e eventuais taxas de ingresso e/ou saída. Leia o Prospecto, o Formulário de Informações Complementares, Lâmina de Informações Essenciais (quando aplicável) e o Regulamento antes de investir. Verifique se este fundo utiliza estratégias com derivativos como parte integrante de sua política de investimento. Tais estratégias, da forma como são adotadas, podem resultar em perdas patrimoniais para seus quotistas, podendo inclusive acarretar perdas superiores ao capital aplicado e a consequente obrigação do cotista de aportar recursos adicionais para cobrir o prejuízo do fundo. Este fundo pode estar exposto à significativa concentração em ativos de renda variável de poucos emissores. Para fundos que perseguem a manutenção de uma carteira de longo prazo, não há garantia de que o fundo terá o tratamento tributário para fundos de longo prazo. Verifique se a liquidação financeira e conversão dos pedidos de resgate deste fundo ocorrem em data diversa do respectivo pedido. A Oby Capital Gestora de Recursos Ltda. não comercializa nem distribui cotas de fundos de investimentos.

Dezembro de 2023

Objetivo: O Plano de Previdência tem por objetivo obter ganhos superiores ao CDI, mediante investimentos em ativos financeiros de renda fixa e/ou cotas de fundos que tenham como principal fator de risco a variação da taxa de juros doméstica e/ou índices de preços, desde que respeitados os limites e regras impostos pela legislação e regulamentação vigentes.

Estratégia: o Plano tem como estratégia a alocação de até 70% do seu patrimônio em ativos de crédito privado como debêntures, CRIs, CRAs e FIDCs. O restante é alocado em títulos públicos federais. Para os ativos de crédito focamos em negócios e setores que se beneficiem de tendências de longo prazo, que tenham bom histórico de governança e cuja estrutura de capital seja adequada às estratégias da companhia.

Público alvo: Público em Geral

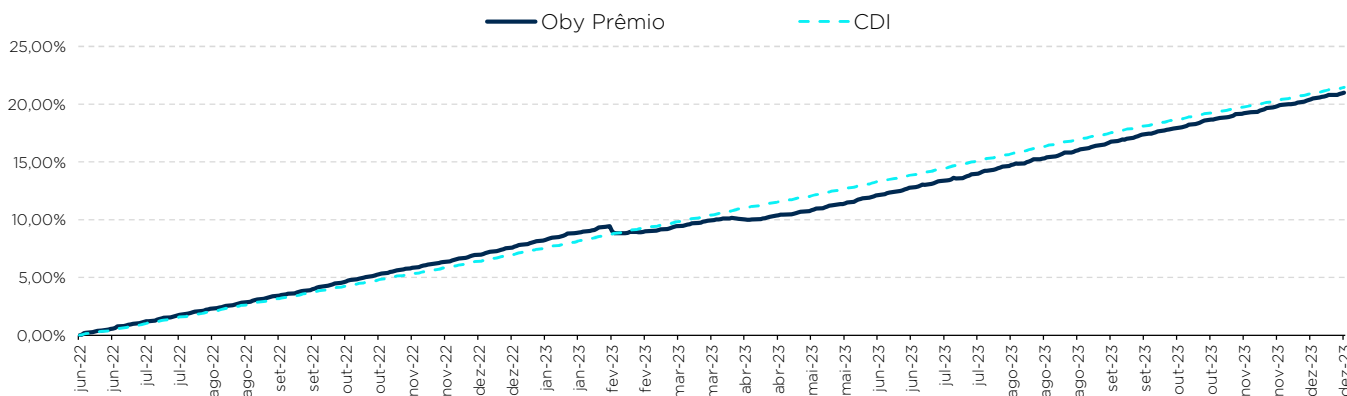
Rentabilidade Mensal (%) ¹

Data base: 29/12/2023

Ano	Jan	Fev	Mar	Abr	Mai	Jun	Jul	Ago	Set	Out	Nov	Dez	Ano Oby Prêmio	Ano CDI	Acum. Oby Prêmio	Acum. CDI
2022	-	-	-	-	-	0,94%	1,08%	1,21%	1,16%	1,17%	1,08%	1,23%	8,13%	7,44%	8,13%	7,44%
%CDI	-	-	-	-	-	121,5%	104,0%	103,3%	108,5%	114,5%	106,0%	109,1%	109,3%	-	109,3%	-
2023	1,19%	-0,16%	0,75%	0,56%	1,22%	1,17%	1,15%	1,19%	1,15%	1,12%	1,05%	0,90%	11,90%	13,05%	21,00%	21,46%
%CDI	105,6%	-	64,3%	61,0%	109,0%	109,1%	107,2%	104,7%	118,0%	112,2%	114,6%	100,4%	91,2%	-	97,8%	-

¹ Rentabilidade líquida de taxas de administração

Fonte: Oby Capital



Informações gerais:

CNPJ: 44.434.898/0001-81
 Data de Início: 07/06/22
 Aplicação Inicial (R\$): 1.000,00
 Saldo de Permanência (R\$): 100,00
 Movimentação Mínima (R\$): 100,00
 Patrimônio Líquido: 155.445.194,85
 Patrim. Líq. Médio 12M: 145.646.712,30
 Processo SUSEP PGBL: 15414.600538/2022-48
 Tributação: Não Aplicável

Cota aplicação: D+0
 Cota resgate: D+5 d.u.
 Liquidação resgate: D+2 d.u. da conversão
 Taxa de Administração: 1,150%
 Taxa de Performance: Não há
 Administrador Fiduciário: XP Investimentos CCTVM S/A
 Custodiante: Santander Caceis DTVM S/A
 Processo SUSEP VGBL: 15414.600539/2022-92
 Tipo Anbima: Previdência Mult. Livre

Aviso Legal: Rentabilidade passada não representa garantia de rentabilidade futura. Fundos de investimento não contam com garantia do administrador, do gestor, de qualquer mecanismo de seguro ou fundo garantidor de crédito - FGC. Para avaliação da performance de um fundo de investimento, é recomendável a análise de, no mínimo, 12 (doze) meses. A rentabilidade divulgada já é líquida das taxas de administração, de performance e dos outros custos pertinentes ao fundo, mas não é líquida de impostos e eventuais taxas de ingresso e/ou saída. Leia o Prospecto, o Formulário de Informações Complementares, Lâmina de Informações Essenciais (quando aplicável) e o Regulamento antes de investir. Verifique se este fundo utiliza estratégias com derivativos como parte integrante de sua política de investimento. Tais estratégias, da forma como são adotadas, podem resultar em perdas patrimoniais para seus quotistas, podendo inclusive acarretar perdas superiores ao capital aplicado e a consequente obrigação do cotista de aportar recursos adicionais para cobrir o prejuízo do fundo. Este fundo pode estar exposto à significativa concentração em ativos de renda variável de poucos emissores. Para fundos que perseguem a manutenção de uma carteira de longo prazo, não há garantia de que o fundo terá o tratamento tributário para fundos de longo prazo. Verifique se a liquidação financeira e conversão dos pedidos de resgate deste fundo ocorrem em data diversa do respectivo pedido. A Oby Capital Gestora de Recursos Ltda. não comercializa nem distribui cotas de fundos de investimentos.

Dezembro de 2023

Objetivo: O fundo tem por objetivo obter ganhos superiores ao CDI, mediante investimentos em ativos financeiros de renda fixa e/ou cotas de fundos que tenham como principal fator de risco a variação da taxa de juros doméstica e/ou índices de preços, desde que respeitados os limites e regras impostos pela legislação e regulamentação vigentes.

Estratégia: O Oby Crédito 30 utiliza uma estratégia de investimentos em títulos de crédito corporativo e bancário, majoritariamente com alta qualidade de crédito, além de veículos de investimentos para a alocação em classes alternativas, como FIDCs, para gerar um adicional de performance aos cotistas, sempre priorizando a preservação de capital.

Público alvo: Investidor Qualificado

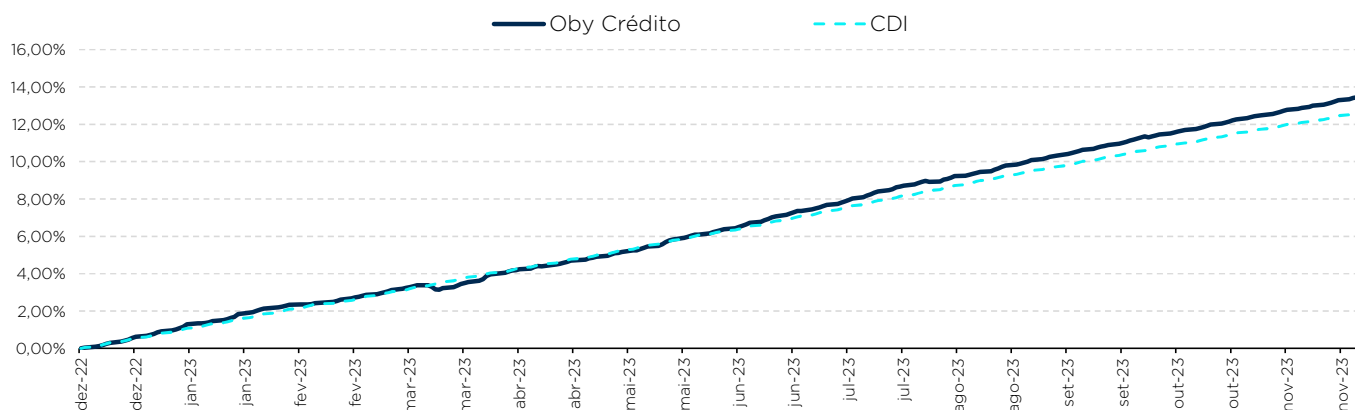
Rentabilidade Mensal (%) ¹

Data base: 29/12/2023

Ano	Jan	Fev	Mar	Abr	Mai	Jun	Jul	Ago	Set	Out	Nov	Dez	Ano Oby Crédito	Ano CDI	Acum. Oby Crédito	Acum. CDI
2022	-	-	-	-	-	-	-	-	-	-	-	0,61%	0,61%	0,56%	0,61%	0,56%
%CDI												109,7%	109,7%	-	109,7%	-
2023	1,33%	0,77%	0,80%	1,10%	1,29%	1,24%	1,33%	1,12%	1,07%	1,06%	1,02%	1,00%	13,96%	13,05%	14,66%	13,68%
%CDI	118,1%	83,5%	68,4%	120,1%	114,4%	115,6%	124,4%	98,4%	110,0%	106,7%	111,4%	112,0%	107,0%	-	107,2%	-

¹ Rentabilidade líquida de taxas de administração

Fonte: Oby Capital



Informações gerais:

CNPJ: 47.729.527/0001-15

Data de Início: 15/12/22

Aplicação Inicial (R\$): 100,00

Saldo de Permanência (R\$): 100,00

Movimentação Mínima (R\$): 100,00

Patrimônio Líquido: 127.056.326,40

Patrim. Líq. Médio 12M: 50.278.344,82

Tributação: Longo Prazo

Cota aplicação: D+0

Cota resgate: D+30 d.c.

Liquidação resgate: D+2 d.u. da conversão

Taxa de Administração: 0,773%

Taxa de Performance: 20% acima do CDI

Administrador Fiduciário: XP Investimentos CCTVM S/A

Custodiante: Santander Caceis DTVM S/A

Tipo Anbima: Multimercados Livre

Aviso Legal: Rentabilidade passada não representa garantia de rentabilidade futura. Fundos de investimento não contam com garantia do administrador, do gestor, de qualquer mecanismo de seguro ou fundo garantidor de crédito - FGC. Para avaliação da performance de um fundo de investimento, é recomendável a análise de, no mínimo, 12 (doze) meses. A rentabilidade divulgada já é líquida das taxas de administração, de performance e dos outros custos pertinentes ao fundo, mas não é líquida de impostos e eventuais taxas de ingresso e/ou saída. Leia o Prospecto, o Formulário de Informações Complementares, Lâmina de Informações Essenciais (quando aplicável) e o Regulamento antes de investir. Verifique se este fundo utiliza estratégias com derivativos como parte integrante de sua política de investimento. Tais estratégias, da forma como são adotadas, podem resultar em perdas patrimoniais para seus quotistas, podendo inclusive acarretar perdas superiores ao capital aplicado e a consequente obrigação do cotista de aportar recursos adicionais para cobrir o prejuízo do fundo. Este fundo pode estar exposto à significativa concentração em ativos de renda variável de poucos emissores. Para fundos que perseguem a manutenção de uma carteira de longo prazo, não há garantia de que o fundo terá o tratamento tributário para fundos de longo prazo. Verifique se a liquidação financeira e conversão dos pedidos de resgate deste fundo ocorrem em data diversa do respectivo pedido. A Oby Capital Gestora de Recursos Ltda. não comercializa nem distribui cotas de fundos de investimentos.

Dezembro de 2023

Objetivo: Plano de Previdência multi-gestores e multi-estratégia que visa oferecer uma solução completa aos seus cotistas, reunindo investimentos em fundos geridos por renomados gestores nacionais e internacionais nas classes de ações, multimercados, quantitativos, crédito privado, ETFs e investimento no exterior.

Estratégia: o Fundo investido é composto por investimentos em Renda Fixa, Multimercados, Ações e Investimentos Internacionais, com alta diversificação entre as classes de ativos, além de rebalanceamento frequente a fim de manter a carteira balanceada entre as classes limitando a exposição a fatores de risco específicos.

Público alvo: Público em Geral

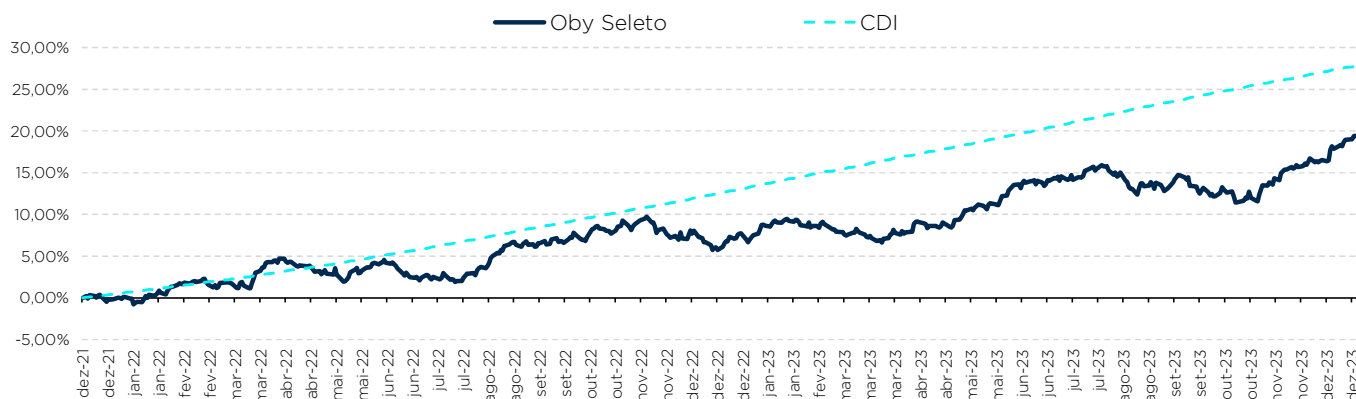
Rentabilidade Mensal (%) ¹

Data base: 29/12/2023

Ano	Jan	Fev	Mar	Abr	Mai	Jun	Jul	Ago	Set	Out	Nov	Dez	Ano Oby Seleto	Ano CDI	Acum. Oby Seleto	Acum. CDI
2021	-	-	-	-	-	-	-	-	-	-	-	0,10%	0,10%	0,65%	0,10%	0,65%
%CDI	-	-	-	-	-	-	-	-	-	-	-	15,5%	15,5%	-	15,5%	-
2022	1,46%	0,20%	2,40%	-1,27%	1,28%	-1,90%	1,46%	2,37%	1,05%	1,83%	-1,06%	-0,33%	7,63%	12,37%	7,73%	13,10%
%CDI	200,0%	27,1%	259,7%	-	124,0%	-	140,8%	203,1%	97,7%	179,1%	-	-	61,6%	-	59,0%	-
2023	1,53%	-1,36%	-0,11%	1,18%	1,88%	2,65%	1,63%	-2,44%	0,10%	-1,42%	4,24%	2,69%	10,86%	13,05%	19,43%	27,86%
%CDI	135,8%	-	-	129,0%	167,3%	246,8%	152,2%	-	10,4%	-	462,5%	300,3%	83,2%	-	69,8%	-

¹ Rentabilidade líquida de taxas de administração

Fonte: Oby Capital



Informações gerais:

CNPJ: 42.718.294/0001-31	Cota aplicação: D+0
Data de Início: 06/12/21	Cota resgate: D+7 d.c.
Aplicação Inicial (R\$): 1.000,00	Liquidação resgate: D+2 d.c. da conversão
Saldo de Permanência (R\$): 100,00	Taxa de Administração: 0,777%
Movimentação Mínima (R\$): 1.000,00	Taxa de Performance: 20% sobre o CDI
Patrimônio Líquido: 25.336.225,28	Administrador Fiduciário: XP Investimentos CCTVM S/A
Patrim. Líq. Médio 12M: 31.768.962,54	Custodiante: Santander Caceis DTVM S/A
Processo SUSEP PGBL: 15414.645628/2021-87	Processo SUSEP VGBL: 15414.645630/2021-56
Tributação: Não aplicável	Tipo Anbima: Previdência Mult. Livre

Aviso Legal: Rentabilidade passada não representa garantia de rentabilidade futura. Fundos de investimento não contam com garantia do administrador, do gestor, de qualquer mecanismo de seguro ou fundo garantidor de crédito - FGC. Para avaliação da performance de um fundo de investimento, é recomendável a análise de, no mínimo, 12 (doze) meses. A rentabilidade divulgada já é líquida das taxas de administração, de performance e dos outros custos pertinentes ao fundo, mas não é líquida de impostos e eventuais taxas de ingresso e/ou saída. Leia o Prospecto, o Formulário de Informações Complementares, Lâmina de Informações Essenciais (quando aplicável) e o Regulamento antes de investir. Verifique se este fundo utiliza estratégias com derivativos como parte integrante de sua política de investimento. Tais estratégias, da forma como são adotadas, podem resultar em perdas patrimoniais para seus quotistas, podendo inclusive acarretar perdas superiores ao capital aplicado e a consequente obrigação do cotista de aportar recursos adicionais para cobrir o prejuízo do fundo. Este fundo pode estar exposto à significativa concentração em ativos de renda variável de poucos emissores. Para fundos que perseguem a manutenção de uma carteira de longo prazo, não há garantia de que o fundo terá o tratamento tributário para fundos de longo prazo. Verifique se a liquidação financeira e conversão dos pedidos de resgate deste fundo ocorrem em data diversa do respectivo pedido. A Oby Capital Gestora de Recursos Ltda. não comercializa nem distribui cotas de fundos de investimentos.

Dezembro de 2023

Objetivo: Fundo Multimercado que tem por objetivo obter rentabilidade consistente acima do CDI e absoluta no longo prazo, priorizando a preservação de capital dos seus cotistas.

Estratégia: O Fundo possui estratégia baseada em temas macro e microeconômicos, com estratégias estruturais de longo prazo, em conjunto com oportunidades táticas. O Fundo pode investir em todas as classes de ativos, não tendo compromisso com concentração por classe, setor ou geografia.

Público alvo: Público em Geral

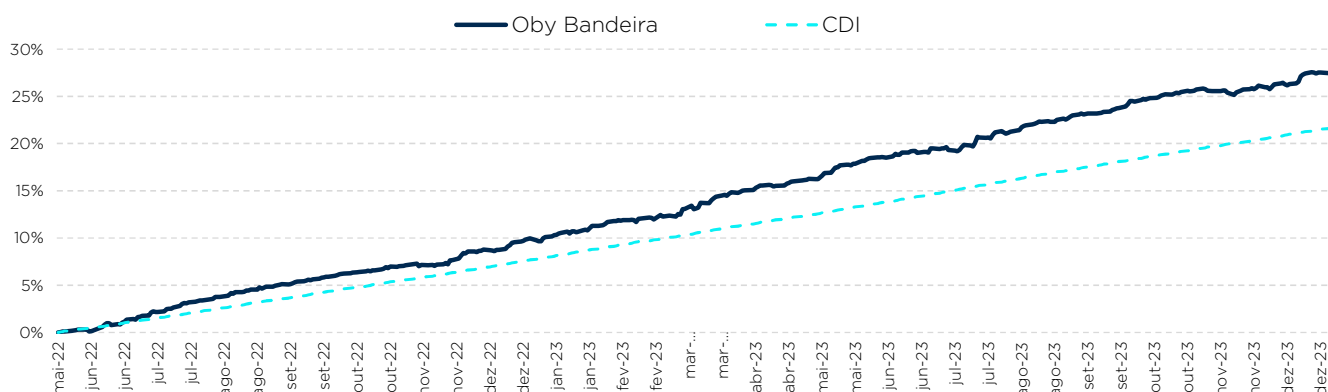
Rentabilidade Mensal (%) ¹

Data base: 29/12/2023

Ano	Jan	Fev	Mar	Abr	Mai	Jun	Jul	Ago	Set	Out	Nov	Dez	Ano Oby Bandeira	Ano CDI	Acum. Oby Bandeira	Acum. CDI
2022	-	-	-	-	-	1,1%	2,0%	1,5%	1,2%	1,0%	1,4%	1,4%	10,0%	7,7%	10,0%	7,7%
%CDI	-	-	-	-	-	112,1%	193,9%	124,3%	108,2%	100,9%	134,0%	125,8%	129,5%	-	129,5%	-
2023	1,2%	0,8%	2,3%	1,0%	2,0%	1,0%	1,5%	1,3%	1,3%	1,0%	0,2%	1,5%	16,3%	13,0%	27,9%	21,7%
%CDI	111,0%	90,2%	196,2%	109,6%	177,4%	95,4%	139,4%	111,9%	134,1%	104,4%	19,3%	168,9%	124,9%	-	128,2%	-

¹ Rentabilidade líquida de taxas de administração e performance

Fonte: Oby Capital



Informações gerais:

CNPJ: 44.409.315/0001-62

Data de Início: 31/05/22

Aplicação Inicial (R\$): 100,00

Saldo de Permanência (R\$): 100,00

Movimentação Mínima (R\$): 100,00

Patrimônio Líquido: 100.833.148,26

Patrim. Líq. Médio 12M: 43.871.517,96

Tributação: Longo Prazo

Cota aplicação: D+1

Cota resgate: D+15 d.c.

Liquidação resgate: D+2 d.u.

Taxa de Administração: 2,00%

Taxa de Performance: 20% acima do CDI

Administrador Fiduciário: XP Investimentos CCTVM S/A

Custodiante: Santander Caceis DTVM S/A

Tipo Anbima: Multimercados Livre

Aviso Legal: Rentabilidade passada não representa garantia de rentabilidade futura. Fundos de investimento não contam com garantia do administrador, do gestor, de qualquer mecanismo de seguro ou fundo garantidor de crédito - FGC. Para avaliação da performance de um fundo de investimento, é recomendável a análise de, no mínimo, 12 (doze) meses. A rentabilidade divulgada já é líquida das taxas de administração, de performance e dos outros custos pertinentes ao fundo, mas não é líquida de impostos e eventuais taxas de ingresso e/ou saída. Leia o Prospecto, o Formulário de Informações Complementares, Lâmina de Informações Essenciais (quando aplicável) e o Regulamento antes de investir. Verifique se este fundo utiliza estratégias com derivativos como parte integrante de sua política de investimento. Tais estratégias, da forma como são adotadas, podem resultar em perdas patrimoniais para seus quotistas, podendo inclusive acarretar perdas superiores ao capital aplicado e a consequente obrigação do cotista de aportar recursos adicionais para cobrir o prejuízo do fundo. Este fundo pode estar exposto à significativa concentração em ativos de renda variável de poucos emissores. Para fundos que perseguem a manutenção de uma carteira de longo prazo, não há garantia de que o fundo terá o tratamento tributário para fundos de longo prazo. Verifique se a liquidação financeira e conversão dos pedidos de resgate deste fundo ocorrem em data diversa do respectivo pedido. A Oby Capital Gestora de Recursos Ltda. não comercializa nem distribui cotas de fundos de investimentos.

Dezembro de 2023

Objetivo: o Fundo possui foco em empresas cujas ações estejam sendo negociadas abaixo de seu valor intrínseco, com o objetivo de buscar retornos consistentes e crescentes a longo prazo.

Estratégia: Ações de empresas com teses estruturais positivas, gestão alinhada com alto nível de governança e múltiplos descontados.

Público alvo: Público em Geral

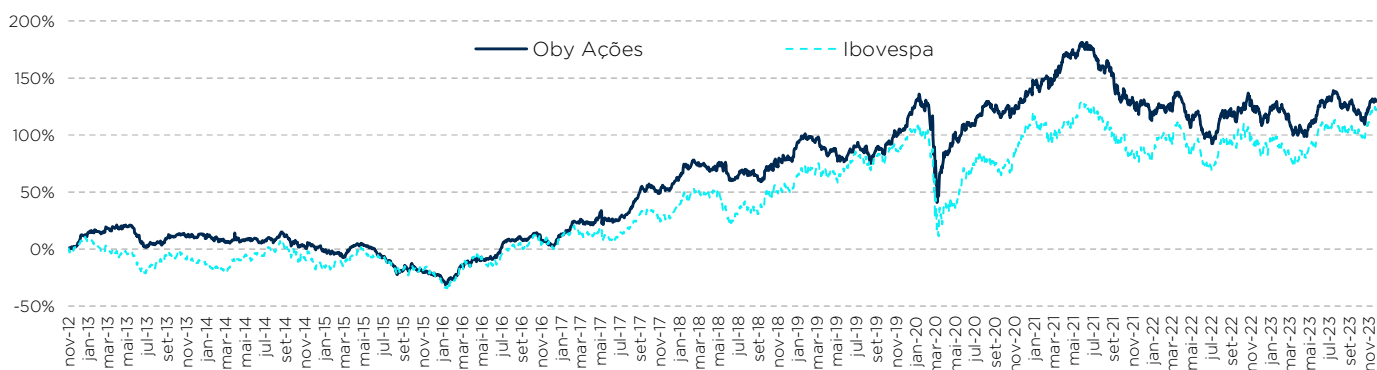
Rentabilidade Mensal (%) ¹

Data base: 29/12/2023

Ano	Jan	Fev	Mar	Abr	Mai	Jun	Jul	Ago	Set	Out	Nov	Dez	Ano Oby Ações	Ano Ibovespa	Acum. Oby Ações	Acum. Ibovespa
2012	-	-	-	-	-	-	-	-	-	-	2,36%	9,14%	11,71%	6,81%	11,71%	6,81%
2013	3,88%	-0,63%	3,94%	0,44%	-1,51%	-11,78%	-0,22%	0,36%	6,00%	1,70%	0,05%	0,33%	1,47%	-15,50%	13,36%	-9,74%
2014	-3,55%	-1,42%	-0,39%	-0,47%	0,27%	-1,32%	2,26%	4,87%	-6,66%	-2,13%	1,47%	-1,92%	-9,06%	-2,91%	3,09%	-12,37%
2015	-7,19%	-0,28%	4,30%	3,26%	-1,34%	-6,17%	-5,34%	-11,36%	2,08%	-0,63%	-3,24%	-0,82%	-24,65%	-13,31%	-22,32%	-24,03%
2016	-5,58%	7,11%	11,78%	4,86%	-1,18%	5,29%	13,12%	0,12%	0,02%	4,49%	-5,11%	0,77%	39,59%	38,94%	8,44%	5,54%
2017	6,08%	7,66%	-0,47%	2,06%	-0,14%	0,27%	3,19%	10,01%	5,97%	-0,03%	-0,27%	5,77%	47,36%	26,86%	59,80%	33,89%
2018	8,54%	1,75%	-0,65%	-2,35%	0,09%	-6,03%	2,75%	-0,59%	-1,54%	7,18%	3,86%	0,26%	13,11%	15,03%	80,74%	54,02%
2019	9,52%	-1,29%	-3,54%	-1,46%	-3,30%	3,52%	0,52%	-2,91%	3,46%	2,70%	5,61%	7,16%	20,71%	31,58%	118,18%	102,66%
2020	3,06%	-8,56%	-17,00%	11,94%	4,23%	4,20%	4,56%	3,18%	-3,86%	0,00%	6,09%	5,36%	10,26%	2,92%	140,55%	108,57%
2021	-1,08%	1,18%	6,84%	5,29%	1,80%	0,31%	-6,84%	1,10%	-9,05%	-4,32%	-2,61%	2,73%	-5,72%	-11,93%	126,78%	83,69%
2022	-0,43%	-0,61%	4,59%	-9,00%	2,79%	-9,38%	2,21%	5,74%	-0,14%	7,55%	-2,57%	-3,38%	-4,12%	4,69%	117,43%	92,30%
2023	5,50%	-4,95%	-5,95%	-0,34%	3,45%	7,59%	4,75%	-5,64%	-0,59%	-5,99%	9,82%	4,92%	11,34%	22,28%	142,09%	135,15%

¹ Rentabilidade líquida de taxas de administração e performance

Fonte: Oby Capital



Informações gerais:

CNPJ: 40.456.216/0001-80

Data de Início: 12/11/12

Aplicação Inicial (R\$): 100,00

Saldo de Permanência (R\$): 100,00

Movimentação Mínima (R\$): 100,00

Patrimônio Líquido: 27.264.616,35

Patrim. Líq. Médio 12M: 18.155.275,81

Tributação: Renda Variável

Cota aplicação: D+0

Cota resgate: D+1 d.u.

Liquidação resgate: D+2 d.u.

Taxa de Administração: 2,0%

Taxa de Performance: 20% acima Ibovespa

Administrador Fiduciário: XP Investimentos CCTVM S/A

Custodiante: Santander Caceis DTVM S/A

Tipo Anbima: Ações Livre

Informativo: O Fundo Oby Ações FIA iniciou em 01/04/2021 por meio de uma cisão do Skopos Blue Birds FIA e foi mantida a mesma política de investimentos. Da data de sua criação até 22/06/2021 o Blue Land FIA possui uma taxa de adm. de 1,0% a.a. quando foi alterada para 2,0% a.a. Taxa de performance foi mantida em 20% do que exceder 100% do Ibovespa. O Skopos Blue Birds teve início em 12/11/2012. Entre Jan/2013 e Jul/2015 o fundo distribuiu dividendos diretamente aos cotistas e de maneira a refletir a rentabilidade real obtida pelo cotista, a performance apresentada é ajustada considerando que os dividendos distribuídos pelas empresas são automaticamente utilizados para compra de novas cotas.

Aviso Legal: Rentabilidade passada não representa garantia de rentabilidade futura. Fundos de investimento não contam com garantia do administrador, do gestor, de qualquer mecanismo de seguro ou fundo garantidor de crédito - FGC. Para avaliação da performance de um fundo de investimento, é recomendável a análise de, no mínimo, 12 (doze) meses. A rentabilidade divulgada já é líquida das taxas de administração, de performance e dos outros custos pertinentes ao fundo, mas não é líquida de impostos e eventuais taxas de ingresso e/ou saída. Leia o Prospecto, o Formulário de Informações Complementares, Lâmina de Informações Essenciais (quando aplicável) e o Regulamento antes de investir. Verifique se este fundo utiliza estratégias com derivativos como parte integrante de sua política de investimento. Tais estratégias, da forma como são adotadas, podem resultar em perdas patrimoniais para seus quotistas, podendo inclusive acarretar perdas superiores ao capital aplicado e a consequente obrigação do cotista de aportar recursos adicionais para cobrir o prejuízo do fundo. Este fundo pode estar exposto à significativa concentração em ativos de renda variável de poucos emissores. Para fundos que perseguem a manutenção de uma carteira de longo prazo, não há garantia de que o fundo terá o tratamento tributário para fundos de longo prazo. Verifique se a liquidação financeira e conversão dos pedidos de resgate deste fundo ocorrem em data diversa do respectivo pedido. A Oby Capital Gestora de Recursos Ltda. não comercializa nem distribui cotas de fundos de investimentos.