

Janeiro de 2024

## Cenário Macroeconômico

Após dois meses de desempenho positivo relevante nos ativos de risco globais, o ano de 2024 se iniciou com a devolução de parte dos ganhos recentes, além de uma redução do posicionamento dos agentes nas principais teses vencedoras dos últimos meses. Com dados de inflação continuando em linha com o esperado, porém com um mercado de trabalho ainda bastante aquecido, o presidente do FED, Jerome Powell disse em entrevista que não acha provável que seja atingido em março nível suficiente de confiança de que a inflação está convergindo para a meta de 2%, ressaltando que ainda há incertezas, e que cortar o juro muito cedo levaria a uma reversão no progresso inflacionário. Neste contexto, o mercado recuou em sua precificação de cortes de juros nos EUA, permanecendo, porém, com uma visão mais otimista que o próprio FED, iniciando o ciclo em maio e estendendo-o até uma taxa terminal mais baixa do que a presente nas projeções dos membros do Comitê de Política Monetária. Seguimos com uma expectativa de que o segundo semestre de 2024 seja marcado pela sincronia de cortes de juros nas principais regiões do mundo ocidental, levando a um ambiente mais positivo para ativos de risco em geral.

O Banco Central Europeu manteve os juros inalterados e reconheceu, no comunicado após a decisão, que o cenário inflacionário melhorou, mas ainda não há consenso entre seus membros sobre o momento em que o BCE iniciará o ciclo de corte de juros. Enquanto isso, a presidente do órgão, Christine Lagarde continua expressando sua visão de que cortes parecem ser prováveis ao redor do verão do hemisfério norte, que tem início em junho.

No cenário chinês, destaca-se apenas a percepção de que o país atualmente exporta para o mundo uma deflação de bens ao vender seus produtos que não têm sido demandados internamente, dada a situação da economia, para outros países a preços abaixo de seu valor justo. Este movimento denota um esgotamento do modelo de crescimento chinês e ainda deve apresentar impactos por um longo período, tendo em vista a crise do setor imobiliário, com conseqüente retração da demanda interna e eventuais reflexos no mercado de crédito - especialmente o informal (shadow banking).

Por fim, apesar de suas idiossincrasias, o Brasil não apresenta uma história macro ou microeconômica forte o suficiente no momento para que o desempenho de seus ativos se descole dos ventos vindos do exterior. Neste contexto, o IPCA-15 de janeiro apresentou um número significativamente abaixo do esperado pelo mercado, e em linha com as projeções da Oby Capital, alcançando 0,31%, influenciado pela forte redução do preço de passagens aéreas e de veículos. Por outro lado, a abertura dos núcleos de inflação apresentou uma avaliação qualitativa pior na margem, sem referendar por enquanto uma possível mudança de postura para o lado mais dovish pelo Banco Central. Aliás, o comunicado da reunião do Copom no fim do mês apresentou pouquíssimas alterações, demonstrando que o Comitê parece confortável com seu plano de voo de cortes de 0,50% até que a nova taxa Selic de equilíbrio seja alcançada. Seguimos acreditando que, especialmente no segundo trimestre, os números de inflação mostrarão um alívio suficiente para que o BC considere a possibilidade de aceleração do ritmo de cortes de juros, uma vez que a taxa de juro real ex-post (já realizada) se encontrará ao redor de 9%, e mesmo a taxa de juro real ex-ante (projetada) estará em patamar elevado devido a possíveis revisões da inflação para baixo nos próximos meses.

Janeiro de 2024

## Oby Ágil FI RF

No mês de janeiro, o Oby Ágil FI RF obteve retorno absoluto de 1,06% ou 109,8% do CDI, acumulando 102,6% do benchmark desde seu início. A performance positiva é atribuída, principalmente, às posições em caixa, crédito bancário e debêntures. O fundo mantém portfólio equilibrado com 42,2% de crédito, 50,2% em caixa e títulos públicos, e o restante aplicado em termo de ações. Do total do fundo, 95% dos emissores estão avaliados em AAA, AA e A.

## Oby Prev Prêmio FIM CP

No mês de janeiro, o Oby Prev Prêmio FIM CP obteve retorno absoluto de 1,07% ou 110,2% do CDI. A performance positiva é atribuída, principalmente, às posições em CRAs, debêntures e caixa. O fundo mantém portfólio equilibrado com 55,5% em ativos de crédito privado e FIDCs, 32,8% em caixa e o restante aplicado em termo de ações e alocações ativas. Do total do portfólio, 80% dos emissores estão avaliados em AAA, AA e A.

## Oby Crédito 30 FIM CP

No mês de janeiro, o Oby Crédito 30 FIM CP obteve retorno absoluto de 1,09% ou 112,7% do CDI, acumulando 107,7% do benchmark desde seu início. A performance positiva é atribuída, principalmente, às posições em alocações ativas, FIDCs e caixa. O fundo mantém posição bastante diversificada, com 21,7% em caixa, 29,7% direta ou indiretamente em cotas sêniores de FIDCs, 22,0% em alocações ativas, 14,7% em títulos corporativos e 11,9% em papéis bancários.

## Oby Renda Fixa Ativo FI

O Oby Renda Fixa Ativo FI apresentou rentabilidade de 0,66% em janeiro, ou 67,8% do CDI.

Durante o mês o mês aumentamos as posições aplicadas em juros nominais curtos, assim como mantivemos posições de valor relativo nas curvas de juros reais e de inflação implícita, seguindo a estratégia de gerar retornos sem a utilização de risco de crédito.

## Oby Seleto FIM

O Oby Prev Seleto FIM apresentou em janeiro performance de -1,31%, influenciado especialmente pelo desempenho negativo das classes de Ações Locais e Multimercados.

O fundo mantém portfólio balanceado em diversas classes de ativos, com 30,7% de exposição à bolsa local, 40,8% em fundos Multimercados, 7,08% em Crédito, 2,05% em internacionais e o restante permanecendo em caixa.

## Oby Bandeira FIM

Em janeiro o Oby Bandeira FIM obteve um retorno de -0,02%.

Durante o mês aumentamos as posições aplicadas em juros nominais curtos por entendermos que o cenário atual precificado pelo mercado, de que o ciclo de cortes de juros pelo Banco Central se encerrará com a SELIC em torno de 9,25%, é uma aproximação do pior cenário possível. Em outras palavras, vemos que o risco de que a taxa terminal da SELIC ao fim do ciclo seja menor do que o valor atualmente precificado é grande o suficiente para que sigamos com posições nesta direção dentro do portfólio - atualmente esperamos que a taxa básica atinja o nível de 8% ao final de 2024. Também mantemos posições aplicadas em NTN-B de médio e longo prazo, combinadas com posições ligeiramente tomadas em juros nominais, tendo em vista a atratividade do valor relativo encontrado na curva de juros reais em comparação às expectativas de inflação implícita.

Janeiro de 2024

## Oby Ações FIA

---

O Oby Ações FIA apresentou rentabilidade de -5,8% em janeiro vs. -4,8% do benchmark. No mês, os principais contribuidores de performance foram posições em Soma e 3R. Os principais detratores foram Viveo, Cosan e Engie. Após terminar o ano em alta, o mês de janeiro marcou uma correção dos ativos de riscos negociados em bolsa, com ausência do fluxo comprador dos investidores estrangeiros. Somou-se à falta de entrada de recursos o fato de que o ambiente de negócios na China está mais moroso do que se esperava, o que pesou especialmente sobre o setor de metals & mining, ao qual não temos exposição direta, mas que tem grande representatividade no índice. Por fim, exceto por alguns nomes específico, janeiro foi mais um mês de performance ruim para as small caps que temos em carteira, principalmente as do setor de saúde, refletindo a dificuldade que o segmento passa para reencontrar um equilíbrio que faça sentido econômico para todos os elos da cadeia.

Janeiro de 2024

**Objetivo:** Fundo de Renda Fixa que busca superar o CDI no longo prazo com baixa volatilidade. Focado na gestão das reservas de liquidez dos seus cotistas.

**Estratégia:** o Fundo realiza investimentos em Títulos de Crédito Privado em até 49% do Patrimônio Líquido, combinando com operações de financiamento de Termo de Ações (até 15% do Patrimônio) e Títulos Públicos de curto prazo.

**Público alvo:** Público em Geral

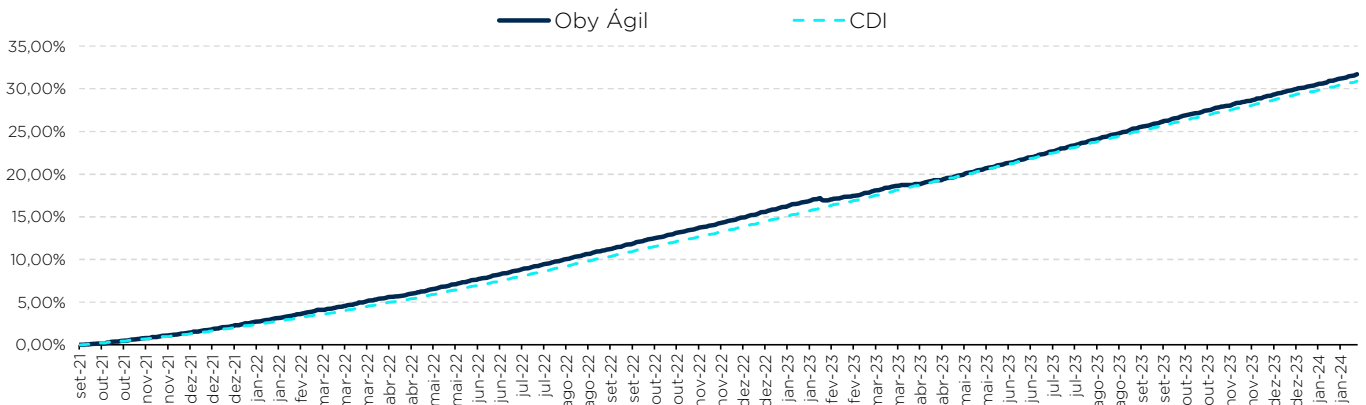
## Rentabilidade Mensal (%) <sup>1</sup>

Data base: 31/01/2024

Ano	Jan	Fev	Mar	Abr	Mai	Jun	Jul	Ago	Set	Out	Nov	Dez	Ano Oby Ágil	Ano CDI	Acum. Oby Ágil	Acum. CDI
2021	-	-	-	-	-	-	-	-	0,11%	0,65%	0,65%	0,85%	<b>2,28%</b>	2,04%	<b>2,28%</b>	2,04%
%CDI	-	-	-	-	-	-	-	-	56,0%	136,1%	111,5%	110,7%	<b>111,7%</b>	-	<b>111,7%</b>	-
2022	0,86%	0,90%	1,01%	0,81%	1,11%	1,09%	1,07%	1,20%	1,13%	1,08%	1,07%	1,19%	<b>13,24%</b>	12,37%	<b>15,83%</b>	14,67%
%CDI	117,0%	119,6%	109,2%	97,1%	107,5%	107,1%	103,4%	102,8%	105,1%	106,0%	104,4%	106,1%	<b>107,0%</b>	-	<b>107,9%</b>	-
2023	1,13%	0,37%	0,99%	0,68%	1,16%	1,13%	1,15%	1,24%	1,04%	1,06%	0,95%	0,93%	<b>12,50%</b>	13,05%	<b>30,30%</b>	29,63%
%CDI	100,6%	40,8%	84,6%	74,2%	103,4%	105,4%	107,6%	108,5%	106,9%	106,3%	103,2%	103,5%	<b>95,8%</b>	-	<b>102,3%</b>	-
2024	1,06%	-	-	-	-	-	-	-	-	-	-	-	<b>1,06%</b>	0,97%	<b>31,69%</b>	30,88%
%CDI	109,8%	-	-	-	-	-	-	-	-	-	-	-	<b>109,8%</b>	-	<b>102,6%</b>	-

<sup>1</sup> Rentabilidade líquida de taxas de administração

Fonte: Oby Capital



## Informações gerais:

CNPJ: 43.104.966/0001-81	Cota aplicação: D+0
Data de Início: 17/09/21	Cota resgate: D+0
Aplicação Inicial (R\$): 100,00	Liquidação resgate: D+1 d.u.
Saldo de Permanência (R\$): 100,00	Taxa de Administração: 0,40%
Movimentação Mínima (R\$): 100,00	Taxa de Performance: Não há
Patrimônio Líquido: 385.646.707,70	Administrador Fiduciário: XP Investimentos CCTVM S/A
Patrim. Líq. Médio 12M: 421.100.064,97	Custodiante: Santander Caceis DTVM S/A
Tributação: Longo Prazo	Tipo Anbima: Renda Fixa Crédito Livre

Aviso Legal: Rentabilidade passada não representa garantia de rentabilidade futura. Fundos de investimento não contam com garantia do administrador, do gestor, de qualquer mecanismo de seguro ou fundo garantidor de crédito - FGC. Para avaliação da performance de um fundo de investimento, é recomendável a análise de, no mínimo, 12 (doze) meses. A rentabilidade divulgada já é líquida das taxas de administração, de performance e dos outros custos pertinentes ao fundo, mas não é líquida de impostos e eventuais taxas de ingresso e/ou saída. Leia o Prospecto, o Formulário de Informações Complementares, Lâmina de Informações Essenciais (quando aplicável) e o Regulamento antes de investir. Verifique se este fundo utiliza estratégias com derivativos como parte integrante de sua política de investimento. Tais estratégias, da forma como são adotadas, podem resultar em perdas patrimoniais para seus quotistas, podendo inclusive acarretar perdas superiores ao capital aplicado e a consequente obrigação do cotista de aportar recursos adicionais para cobrir o prejuízo do fundo. Este fundo pode estar exposto à significativa concentração em ativos de renda variável de poucos emissores. Para fundos que perseguem a manutenção de uma carteira de longo prazo, não há garantia de que o fundo terá o tratamento tributário para fundos de longo prazo. Verifique se a liquidação financeira e conversão dos pedidos de resgate deste fundo ocorrem em data diversa do respectivo pedido. A Oby Capital Gestora de Recursos Ltda. não comercializa nem distribui cotas de fundos de investimentos.

Janeiro de 2024

**Objetivo:** O Plano de Previdência tem por objetivo obter ganhos superiores ao CDI, mediante investimentos em ativos financeiros de renda fixa e/ou cotas de fundos que tenham como principal fator de risco a variação da taxa de juros doméstica e/ou índices de preços, desde que respeitados os limites e regras impostos pela legislação e regulamentação vigentes.

**Estratégia:** o Plano tem como estratégia a alocação de até 70% do seu patrimônio em ativos de crédito privado como debêntures, CRIs, CRAs e FIDCs. O restante é alocado em títulos públicos federais. Para os ativos de crédito focamos em negócios e setores que se beneficiem de tendências de longo prazo, que tenham bom histórico de governança e cuja estrutura de capital seja adequada às estratégias da companhia.

**Público alvo:** Público em Geral

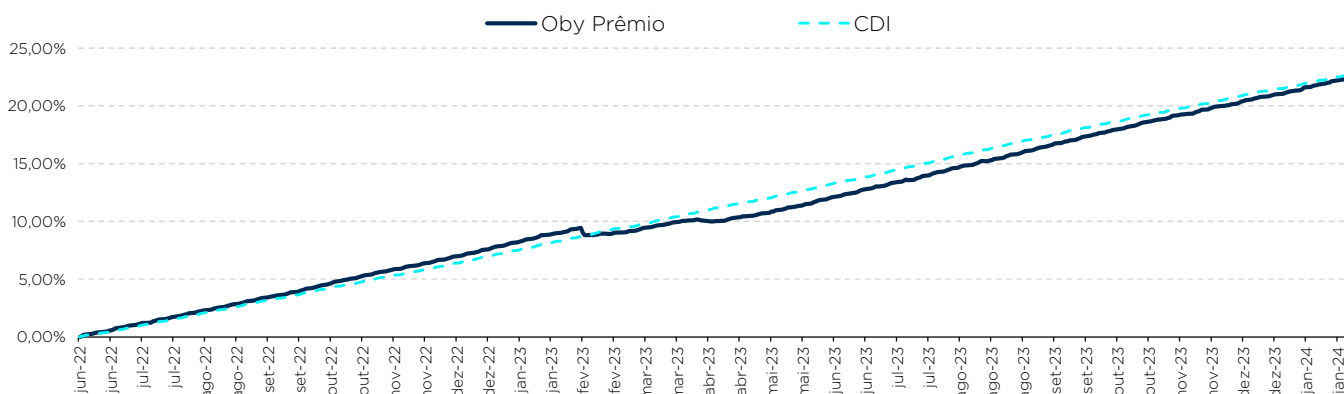
**Rentabilidade Mensal (%) <sup>1</sup>**

Data base: 31/01/2024

Ano	Jan	Fev	Mar	Abr	Mai	Jun	Jul	Ago	Set	Out	Nov	Dez	Ano Oby Prêmio	Ano CDI	Acum. Oby Prêmio	Acum. CDI
2022	-	-	-	-	-	0,94%	1,08%	1,21%	1,16%	1,17%	1,08%	1,23%	<b>8,13%</b>	7,44%	<b>8,13%</b>	7,44%
%CDI	-	-	-	-	-	121,5%	104,0%	103,3%	108,5%	114,5%	106,0%	109,1%	<b>109,3%</b>	-	<b>109,3%</b>	-
2023	1,19%	-0,16%	0,75%	0,56%	1,22%	1,17%	1,15%	1,19%	1,15%	1,12%	1,05%	0,90%	<b>11,90%</b>	13,05%	<b>21,00%</b>	21,46%
%CDI	105,6%	-	64,3%	61,0%	109,0%	109,1%	107,2%	104,7%	118,0%	112,2%	114,6%	100,4%	<b>91,2%</b>	-	<b>97,8%</b>	-
2024	1,07%	-	-	-	-	-	-	-	-	-	-	-	<b>1,07%</b>	0,97%	<b>22,29%</b>	22,63%
%CDI	110,2%	-	-	-	-	-	-	-	-	-	-	-	<b>110,2%</b>	-	<b>98,5%</b>	-

<sup>1</sup> Rentabilidade líquida de taxas de administração

Fonte: Oby Capital



**Informações gerais:**

CNPJ: 44.434.898/0001-81	<b>Cota aplicação:</b> D+0
Data de Início: 07/06/22	<b>Cota resgate:</b> D+5 d.u.
Aplicação Inicial (R\$): 1.000,00	<b>Liquidação resgate:</b> D+2 d.u. da conversão
Saldo de Permanência (R\$): 100,00	<b>Taxa de Administração:</b> 1,150%
Movimentação Mínima (R\$): 100,00	<b>Taxa de Performance:</b> Não há
Patrimônio Líquido: 166.552.734,84	<b>Administrador Fiduciário:</b> XP Investimentos CCTVM S/A
Patrim. Líq. Médio 12M: 147.351.556,27	<b>Custodiante:</b> Santander Caceis DTVM S/A
Processo SUSEP PGBL: 15414.600538/2022-48	<b>Processo SUSEP VGBL:</b> 15414.600539/2022-92
<b>Tributação:</b> Não Aplicável	<b>Tipo Anbima:</b> Previdência Mult. Livre

Aviso Legal: Rentabilidade passada não representa garantia de rentabilidade futura. Fundos de investimento não contam com garantia do administrador, do gestor, de qualquer mecanismo de seguro ou fundo garantidor de crédito - FGC. Para avaliação da performance de um fundo de investimento, é recomendável a análise de, no mínimo, 12 (doze) meses. A rentabilidade divulgada já é líquida das taxas de administração, de performance e dos outros custos pertinentes ao fundo, mas não é líquida de impostos e eventuais taxas de ingresso e/ou saída. Leia o Prospecto, o Formulário de Informações Complementares, Lâmina de Informações Essenciais (quando aplicável) e o Regulamento antes de investir. Verifique se este fundo utiliza estratégias com derivativos como parte integrante de sua política de investimento. Tais estratégias, da forma como são adotadas, podem resultar em perdas patrimoniais para seus quotistas, podendo inclusive acarretar perdas superiores ao capital aplicado e a consequente obrigação do cotista de aportar recursos adicionais para cobrir o prejuízo do fundo. Este fundo pode estar exposto à significativa concentração em ativos de renda variável de poucos emissores. Para fundos que perseguem a manutenção de uma carteira de longo prazo, não há garantia de que o fundo terá o tratamento tributário para fundos de longo prazo. Verifique se a liquidação financeira e conversão dos pedidos de resgate deste fundo ocorrem em data diversa do respectivo pedido. A Oby Capital Gestora de Recursos Ltda. não comercializa nem distribui cotas de fundos de investimentos.

Janeiro de 2024

**Objetivo:** O fundo tem por objetivo obter ganhos superiores ao CDI, mediante investimentos em ativos financeiros de renda fixa e/ou cotas de fundos que tenham como principal fator de risco a variação da taxa de juros doméstica e/ou índices de preços, desde que respeitados os limites e regras impostos pela legislação e regulamentação vigentes.

**Estratégia:** O Oby Crédito 30 utiliza uma estratégia de investimentos em títulos de crédito corporativo e bancário, majoritariamente com alta qualidade de crédito, além de veículos de investimentos para a alocação em classes alternativas, como FIDCs, para gerar um adicional de performance aos cotistas, sempre priorizando a preservação de capital.

**Público alvo:** Investidor Qualificado

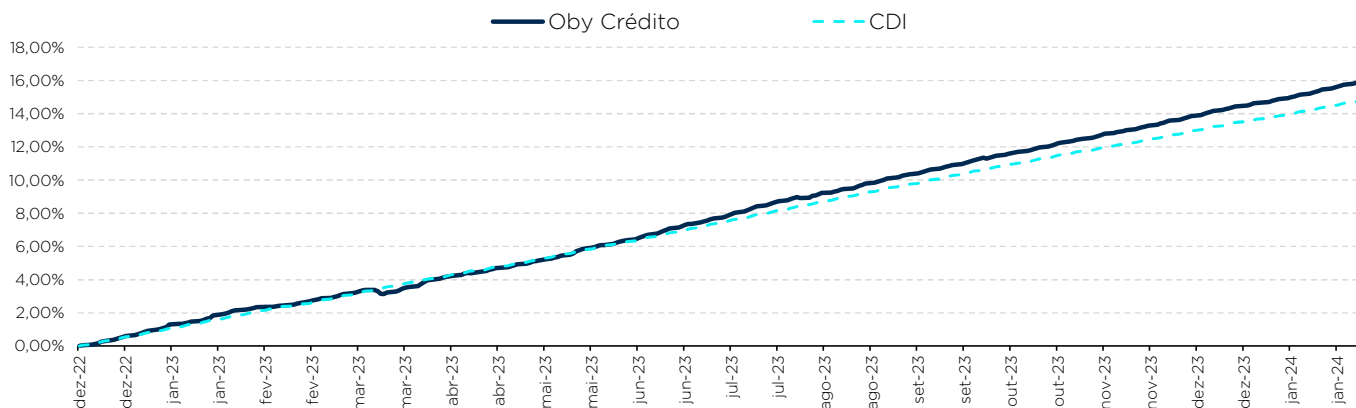
**Rentabilidade Mensal (%) <sup>1</sup>**

Data base: 31/01/2024

Ano	Jan	Fev	Mar	Abr	Mai	Jun	Jul	Ago	Set	Out	Nov	Dez	Ano Oby Crédito	Ano CDI	Acum. Oby Crédito	Acum. CDI
2022	-	-	-	-	-	-	-	-	-	-	-	0,61%	<b>0,61%</b>	0,56%	<b>0,61%</b>	0,56%
%CDI												109,7%	<b>109,7%</b>	-	<b>109,7%</b>	-
2023	1,33%	0,77%	0,80%	1,10%	1,29%	1,24%	1,33%	1,12%	1,07%	1,06%	1,02%	1,00%	<b>13,96%</b>	13,05%	<b>14,66%</b>	13,68%
%CDI	118,1%	83,5%	68,4%	120,1%	114,4%	115,6%	124,4%	98,4%	110,0%	106,7%	111,4%	112,0%	<b>107,0%</b>	-	<b>107,2%</b>	-
2024	1,09%	-	-	-	-	-	-	-	-	-	-	-	<b>1,09%</b>	0,97%	<b>15,91%</b>	14,78%
%CDI	112,7%	-	-	-	-	-	-	-	-	-	-	-	<b>112,7%</b>	-	<b>107,7%</b>	-

<sup>1</sup> Rentabilidade líquida de taxas de administração

Fonte: Oby Capital



**Informações gerais:**

CNPJ: 47.729.527/0001-15	Cota aplicação: D+0
Data de Início: 15/12/22	Cota resgate: D+30 d.c.
Aplicação Inicial (R\$): 100,00	Liquidação resgate: D+2 d.u. da conversão
Saldo de Permanência (R\$): 100,00	Taxa de Administração: 0,773%
Movimentação Mínima (R\$): 100,00	Taxa de Performance: 20% acima do CDI
Patrimônio Líquido: 141.893.549,20	Administrador Fiduciário: XP Investimentos CCTVM S/A
Patrim. Líq. Médio 12M: 61.562.117,63	Custodiante: Santander Caceis DTVM S/A
Tributação: Longo Prazo	Tipo Anbima: Multimercados Livre

Aviso Legal: Rentabilidade passada não representa garantia de rentabilidade futura. Fundos de investimento não contam com garantia do administrador, do gestor, de qualquer mecanismo de seguro ou fundo garantidor de crédito - FGC. Para avaliação da performance de um fundo de investimento, é recomendável a análise de, no mínimo, 12 (doze) meses. A rentabilidade divulgada já é líquida das taxas de administração, de performance e dos outros custos pertinentes ao fundo, mas não é líquida de impostos e eventuais taxas de ingresso e/ou saída. Leia o Prospecto, o Formulário de Informações Complementares, Lâmina de Informações Essenciais (quando aplicável) e o Regulamento antes de investir. Verifique se este fundo utiliza estratégias com derivativos como parte integrante de sua política de investimento. Tais estratégias, da forma como são adotadas, podem resultar em perdas patrimoniais para seus quotistas, podendo inclusive acarretar perdas superiores ao capital aplicado e a consequente obrigação do cotista de aportar recursos adicionais para cobrir o prejuízo do fundo. Este fundo pode estar exposto à significativa concentração em ativos de renda variável de poucos emissores. Para fundos que perseguem a manutenção de uma carteira de longo prazo, não há garantia de que o fundo terá o tratamento tributário para fundos de longo prazo. Verifique se a liquidação financeira e conversão dos pedidos de resgate deste fundo ocorrem em data diversa do respectivo pedido. A Oby Capital Gestora de Recursos Ltda. não comercializa nem distribui cotas de fundos de investimentos.

Janeiro de 2024

**Objetivo:** O fundo tem por objetivo obter ganhos superiores ao CDI, mediante investimentos em ativos financeiros de renda fixa e/ou cotas de fundos que tenham como principal fator de risco a variação da taxa de juros doméstica e/ou índices de preços, desde que respeitados os limites e regras impostos pela legislação e regulamentação vigentes.

**Estratégia:** Fundo de Renda Fixa que busca superar o CDI no longo prazo com a utilização de estratégias relacionadas às curvas de juros nominais, reais e de inflação implícita brasileiras. A estratégia é elaborada com base no cenário macroeconômico, dividindo-se em oportunidades táticas e estruturais de forma direcional e/ou de valor relativo.

**Público alvo:** Investidor Qualificado

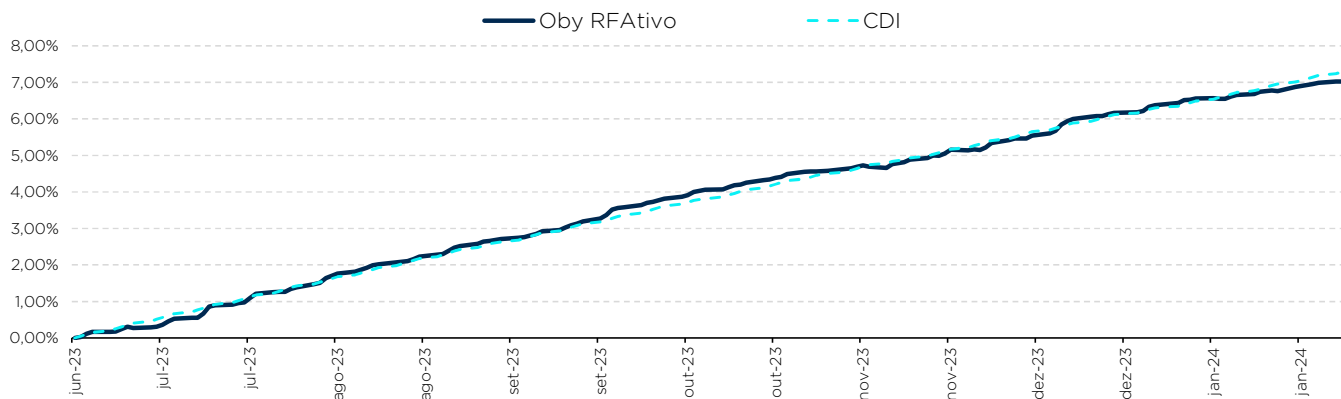
**Rentabilidade Mensal (%) <sup>1</sup>**

Data base: 31/01/2024

Ano	Jan	Fev	Mar	Abr	Mai	Jun	Jul	Ago	Set	Out	Nov	Dez	Ano Oby RF Ativo	Ano CDI	Acum. Oby RF Ativo	Acum. CDI
2023	-	-	-	-	-	0,16%	1,09%	1,20%	1,08%	0,95%	0,63%	1,09%	6,38%	6,31%	6,38%	6,31%
%CDI	-	-	-	-	-	107,0%	101,6%	105,2%	110,8%	95,7%	68,8%	122,0%	101,0%	-	101,0%	-
2024	0,66%	-	-	-	-	-	-	-	-	-	-	-	0,66%	0,97%	7,07%	7,34%
%CDI	67,8%	-	-	-	-	-	-	-	-	-	-	-	67,8%	-	96,4%	-

<sup>1</sup> Rentabilidade líquida de taxas de administração

Fonte: Oby Capital



**Informações gerais:**

CNPJ: 43.422.284/0001-17  
 Data de Início: 27/06/23  
 Aplicação Inicial (R\$): 100,00  
 Saldo de Permanência (R\$): 100,00  
 Movimentação Mínima (R\$): 100,00  
 Patrimônio Líquido: 10.171.891,88  
 Patrim. Líq. Médio 12M\*: 9.856.015,22  
 Tributação: Longo Prazo

Cota aplicação: D+0  
 Cota resgate: D+0  
 Liquidação resgate: D+1 d.u. da conversão  
 Taxa de Administração: 0,80%  
 Taxa de Performance: 20% acima do CDI  
 Administrador Fiduciário: XP Investimentos CCTVM S/A  
 Custodiante: Santander Caceis DTVM S/A  
 Tipo Anbima: Renda Fixa Duração Livre Crédito Livre

(\*) Patrimônio líquido médio referente ao período de histórico do fundo, inferior a 12 meses.

Aviso Legal: Rentabilidade passada não representa garantia de rentabilidade futura. Fundos de investimento não contam com garantia do administrador, do gestor, de qualquer mecanismo de seguro ou fundo garantidor de crédito - FGC. Para avaliação da performance de um fundo de investimento, é recomendável a análise de, no mínimo, 12 (doze) meses. A rentabilidade divulgada já é líquida das taxas de administração, de performance e dos outros custos pertinentes ao fundo, mas não é líquida de impostos e eventuais taxas de ingresso e/ou saída. Leia o Prospecto, o Formulário de Informações Complementares, Lâmina de Informações Essenciais (quando aplicável) e o Regulamento antes de investir. Verifique se este fundo utiliza estratégias com derivativos como parte integrante de sua política de investimento. Tais estratégias, da forma como são adotadas, podem resultar em perdas patrimoniais para seus quotistas, podendo inclusive acarretar perdas superiores ao capital aplicado e a consequente obrigação do cotista de aportar recursos adicionais para cobrir o prejuízo do fundo. Este fundo pode estar exposto à significativa concentração em ativos de renda variável de poucos emissores. Para fundos que perseguem a manutenção de uma carteira de longo prazo, não há garantia de que o fundo terá o tratamento tributário para fundos de longo prazo. Verifique se a liquidação financeira e conversão dos pedidos de resgate deste fundo ocorrem em data diversa do respectivo pedido. A Oby Capital Gestora de Recursos Ltda. não comercializa nem distribui cotas de fundos de investimentos.

Janeiro de 2024

**Objetivo:** Plano de Previdência multi-gestores e multi-estratégia que visa oferecer uma solução completa aos seus cotistas, reunindo investimentos em fundos geridos por renomados gestores nacionais e internacionais nas classes de ações, multimercados, quantitativos, crédito privado, ETFs e investimento no exterior.

**Estratégia:** o Fundo investido é composto por investimentos em Renda Fixa, Multimercados, Ações e Investimentos Internacionais, com alta diversificação entre as classes de ativos, além de rebalanceamento frequente a fim de manter a carteira balanceada entre as classes limitando a exposição a fatores de risco específicos.

**Público alvo:** Público em Geral

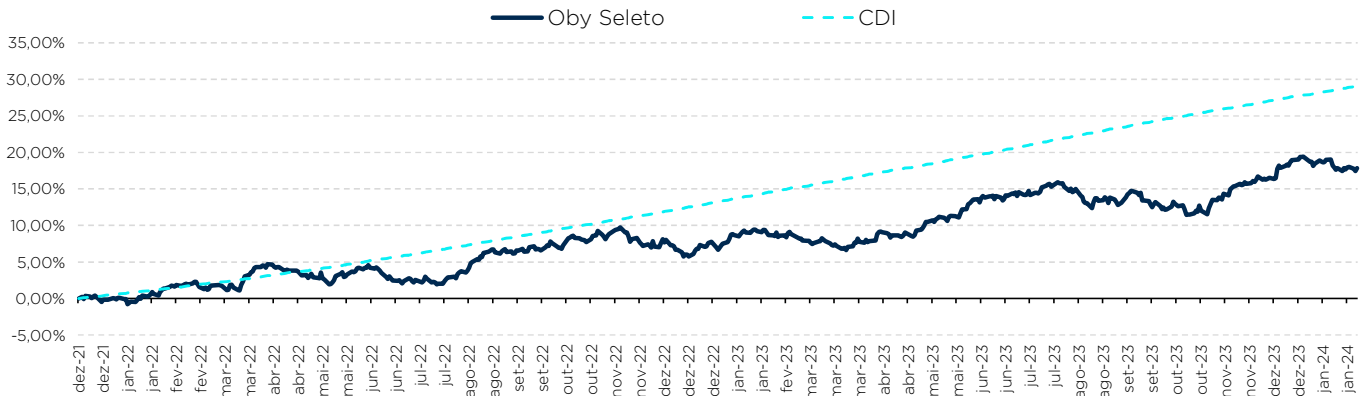
**Rentabilidade Mensal (%) <sup>1</sup>**

Data base: 31/01/2024

Ano	Jan	Fev	Mar	Abr	Mai	Jun	Jul	Ago	Set	Out	Nov	Dez	Ano Oby Seleto	Ano CDI	Acum. Oby Seleto	Acum. CDI
2021	-	-	-	-	-	-	-	-	-	-	-	0,10%	0,10%	0,65%	0,10%	0,65%
%CDI	-	-	-	-	-	-	-	-	-	-	-	15,5%	15,5%	-	15,5%	-
2022	1,46%	0,20%	2,40%	-1,27%	1,28%	-1,90%	1,46%	2,37%	1,05%	1,83%	-1,06%	-0,33%	7,63%	12,37%	7,73%	13,10%
%CDI	200,0%	27,1%	259,7%	-	124,0%	-	140,8%	203,1%	97,7%	179,1%	-	-	61,6%	-	59,0%	-
2023	1,53%	-1,36%	-0,11%	1,18%	1,88%	2,65%	1,63%	-2,44%	0,10%	-1,42%	4,24%	2,69%	10,86%	13,05%	19,43%	27,86%
%CDI	135,8%	-	-	129,0%	167,3%	246,8%	152,2%	-	10,4%	-	462,5%	300,3%	83,2%	-	69,8%	-
2024	-1,31%	-	-	-	-	-	-	-	-	-	-	-	-1,31%	0,97%	17,86%	29,09%
%CDI	-	-	-	-	-	-	-	-	-	-	-	-	-	-	61,4%	-

<sup>1</sup> Rentabilidade líquida de taxas de administração

Fonte: Oby Capital



**Informações gerais:**

CNPJ: 42.718.294/0001-31	<b>Cota aplicação:</b> D+0
Data de Início: 06/12/21	<b>Cota resgate:</b> D+7 d.c.
Aplicação Inicial (R\$): 1.000,00	<b>Liquidação resgate:</b> D+2 d.c. da conversão
Saldo de Permanência (R\$): 100,00	<b>Taxa de Administração:</b> 0,777%
Movimentação Mínima (R\$): 1.000,00	<b>Taxa de Performance:</b> 20% sobre o CDI
Patrimônio Líquido: 24.413.013,30	<b>Administrador Fiduciário:</b> XP Investimentos CCTVM S/A
Patrim. Líq. Médio 12M: 30.172.198,02	<b>Custodiante:</b> Santander Caceis DTVM S/A
Processo SUSEP PGBL: 15414.645628/2021-87	<b>Processo SUSEP VGBL:</b> 15414.645630/2021-56
<b>Tributação:</b> Não aplicável	<b>Tipo Anbima:</b> Previdência Mult. Livre

Aviso Legal: Rentabilidade passada não representa garantia de rentabilidade futura. Fundos de investimento não contam com garantia do administrador, do gestor, de qualquer mecanismo de seguro ou fundo garantidor de crédito - FGC. Para avaliação da performance de um fundo de investimento, é recomendável a análise de, no mínimo, 12 (doze) meses. A rentabilidade divulgada já é líquida das taxas de administração, de performance e dos outros custos pertinentes ao fundo, mas não é líquida de impostos e eventuais taxas de ingresso e/ou saída. Leia o Prospecto, o Formulário de Informações Complementares, Lâmina de Informações Essenciais (quando aplicável) e o Regulamento antes de investir. Verifique se este fundo utiliza estratégias com derivativos como parte integrante de sua política de investimento. Tais estratégias, da forma como são adotadas, podem resultar em perdas patrimoniais para seus quotistas, podendo inclusive acarretar perdas superiores ao capital aplicado e a consequente obrigação do cotista de aportar recursos adicionais para cobrir o prejuízo do fundo. Este fundo pode estar exposto à significativa concentração em ativos de renda variável de poucos emissores. Para fundos que perseguem a manutenção de uma carteira de longo prazo, não há garantia de que o fundo terá o tratamento tributário para fundos de longo prazo. Verifique se a liquidação financeira e conversão dos pedidos de resgate deste fundo ocorrem em data diversa do respectivo pedido. A Oby Capital Gestora de Recursos Ltda. não comercializa nem distribui cotas de fundos de investimentos.



Janeiro de 2024

**Objetivo:** Fundo Multimercado que tem por objetivo obter rentabilidade consistente acima do CDI e absoluta no longo prazo, priorizando a preservação de capital dos seus cotistas.

**Estratégia:** O Fundo possui estratégia baseada em temas macro e microeconômicos, com estratégias estruturais de longo prazo, em conjunto com oportunidades táticas. O Fundo pode investir em todas as classes de ativos, não tendo compromisso com concentração por classe, setor ou geografia.

**Público alvo:** Público em Geral

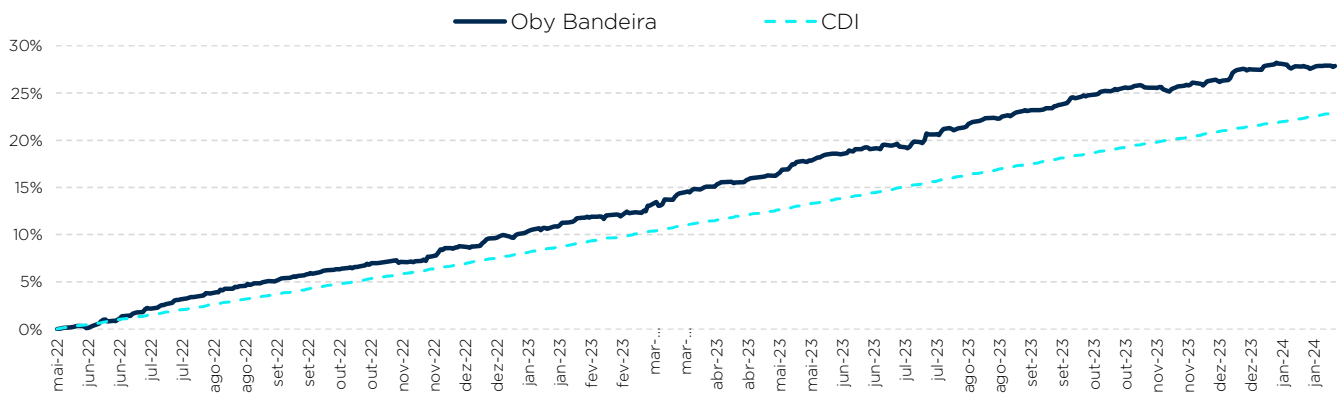
## Rentabilidade Mensal (%) <sup>1</sup>

Data base: 31/01/2024

Ano	Jan	Fev	Mar	Abr	Mai	Jun	Jul	Ago	Set	Out	Nov	Dez	Ano Oby Bandeira	Ano CDI	Acum. Oby Bandeira	Acum. CDI
2022	-	-	-	-	-	1,1%	2,0%	1,5%	1,2%	1,0%	1,4%	1,4%	10,0%	7,7%	10,0%	7,7%
%CDI	-	-	-	-	-	112,1%	193,9%	124,3%	108,2%	100,9%	134,0%	125,8%	129,5%	-	129,5%	-
2023	1,2%	0,8%	2,3%	1,0%	2,0%	1,0%	1,5%	1,3%	1,3%	1,0%	0,2%	1,5%	16,3%	13,0%	27,9%	21,7%
%CDI	111,0%	90,2%	196,2%	109,6%	177,4%	95,4%	139,4%	111,9%	134,1%	104,4%	19,3%	168,9%	124,9%	-	128,2%	-
2024	0,0%	-	-	-	-	-	-	-	-	-	-	-	0,0%	1,0%	27,9%	22,9%
%CDI	-	-	-	-	-	-	-	-	-	-	-	-	-	-	121,5%	-

<sup>1</sup> Rentabilidade líquida de taxas de administração e performance

Fonte: Oby Capital



## Informações gerais:

CNPJ: 44.409.315/0001-62

Data de Início: 31/05/22

Aplicação Inicial (R\$): 100,00

Saldo de Permanência (R\$): 100,00

Movimentação Mínima (R\$): 100,00

Patrimônio Líquido: 101.652.080,29

Patrim. Líq. Médio 12M: 51.611.281,39

Tributação: Longo Prazo

Cota aplicação: D+1

Cota resgate: D+15 d.c.

Liquidação resgate: D+2 d.u.

Taxa de Administração: 2,00%

Taxa de Performance: 20% acima do CDI

Administrador Fiduciário: XP Investimentos CCTVM S/A

Custodiante: Santander Caceis DTVM S/A

Tipo Anbima: Multimercados Livre

Aviso Legal: Rentabilidade passada não representa garantia de rentabilidade futura. Fundos de investimento não contam com garantia do administrador, do gestor, de qualquer mecanismo de seguro ou fundo garantidor de crédito - FGC. Para avaliação da performance de um fundo de investimento, é recomendável a análise de, no mínimo, 12 (doze) meses. A rentabilidade divulgada já é líquida das taxas de administração, de performance e dos outros custos pertinentes ao fundo, mas não é líquida de impostos e eventuais taxas de ingresso e/ou saída. Leia o Prospecto, o Formulário de Informações Complementares, Lâmina de Informações Essenciais (quando aplicável) e o Regulamento antes de investir. Verifique se este fundo utiliza estratégias com derivativos como parte integrante de sua política de investimento. Tais estratégias, da forma como são adotadas, podem resultar em perdas patrimoniais para seus quotistas, podendo inclusive acarretar perdas superiores ao capital aplicado e a consequente obrigação do cotista de aportar recursos adicionais para cobrir o prejuízo do fundo. Este fundo pode estar exposto à significativa concentração em ativos de renda variável de poucos emissores. Para fundos que perseguem a manutenção de uma carteira de longo prazo, não há garantia de que o fundo terá o tratamento tributário para fundos de longo prazo. Verifique se a liquidação financeira e conversão dos pedidos de resgate deste fundo ocorrem em data diversa do respectivo pedido. A Oby Capital Gestora de Recursos Ltda. não comercializa nem distribui cotas de fundos de investimentos.

Janeiro de 2024

**Objetivo:** o Fundo possui foco em empresas cujas ações estejam sendo negociadas abaixo de seu valor intrínseco, com o objetivo de buscar retornos consistentes e crescentes a longo prazo.

**Estratégia:** Ações de empresas com teses estruturais positivas, gestão alinhada com alto nível de governança e múltiplos descontados.

**Público alvo:** Público em Geral

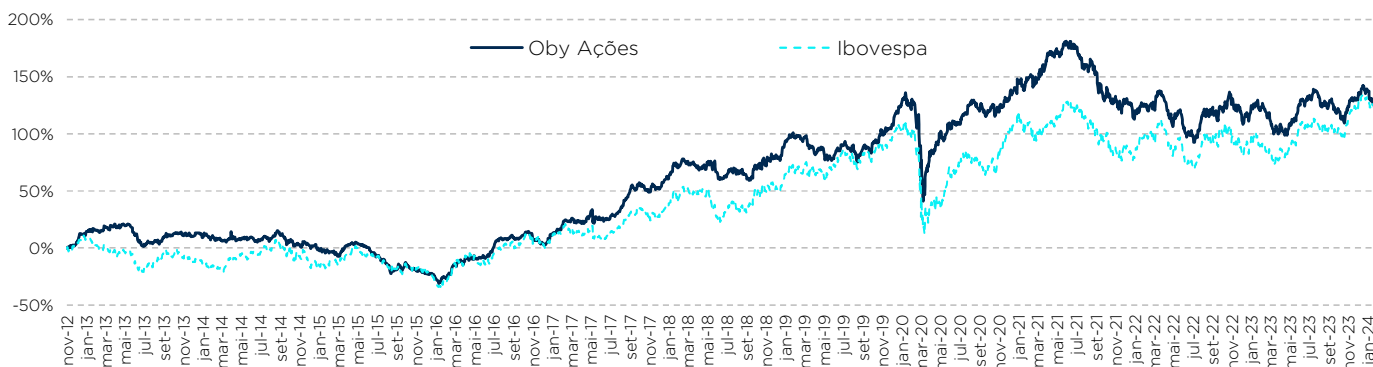
## Rentabilidade Mensal (%) <sup>1</sup>

Data base: 31/01/2024

Ano	Jan	Fev	Mar	Abr	Mai	Jun	Jul	Ago	Set	Out	Nov	Dez	Ano Oby Ações	Ano Ibovespa	Acum. Oby Ações	Acum. Ibovespa
2012	-	-	-	-	-	-	-	-	-	-	2,36%	9,14%	<b>11,71%</b>	6,81%	<b>11,71%</b>	6,81%
2013	3,88%	-0,63%	3,94%	0,44%	-1,51%	-11,78%	-0,22%	0,36%	6,00%	1,70%	0,05%	0,33%	<b>1,47%</b>	-15,50%	<b>13,36%</b>	-9,74%
2014	-3,55%	-1,42%	-0,39%	-0,47%	0,27%	-1,32%	2,26%	4,87%	-6,66%	-2,13%	1,47%	-1,92%	<b>-9,06%</b>	-2,91%	<b>3,09%</b>	-12,37%
2015	-7,19%	-0,28%	4,30%	3,26%	-1,34%	-6,17%	-5,34%	-11,36%	2,08%	-0,63%	-3,24%	-0,82%	<b>-24,65%</b>	-13,31%	<b>-22,32%</b>	-24,03%
2016	-5,58%	7,11%	11,78%	4,86%	-1,18%	5,29%	13,12%	0,12%	0,02%	4,49%	-5,11%	0,77%	<b>39,59%</b>	38,94%	<b>8,44%</b>	5,54%
2017	6,08%	7,66%	-0,47%	2,06%	-0,14%	0,27%	3,19%	10,01%	5,97%	-0,03%	-0,27%	5,77%	<b>47,36%</b>	26,86%	<b>59,80%</b>	33,89%
2018	8,54%	1,75%	-0,65%	-2,35%	0,09%	-6,03%	2,75%	-0,59%	-1,54%	7,18%	3,86%	0,26%	<b>13,11%</b>	15,03%	<b>80,74%</b>	54,02%
2019	9,52%	-1,29%	-3,54%	-1,46%	-3,30%	3,52%	0,52%	-2,91%	3,46%	2,70%	5,61%	7,16%	<b>20,71%</b>	31,58%	<b>118,18%</b>	102,66%
2020	3,06%	-8,56%	-17,00%	11,94%	4,23%	4,20%	4,56%	3,18%	-3,86%	0,00%	6,09%	5,36%	<b>10,26%</b>	2,92%	<b>140,55%</b>	108,57%
2021	-1,08%	1,18%	6,84%	5,29%	1,80%	0,31%	-6,84%	1,10%	-9,05%	-4,32%	-2,61%	2,73%	<b>-5,72%</b>	-11,93%	<b>126,78%</b>	83,69%
2022	-0,43%	-0,61%	4,59%	-9,00%	2,79%	-9,38%	2,21%	5,74%	-0,14%	7,55%	-2,57%	-3,38%	<b>-4,12%</b>	4,69%	<b>117,43%</b>	92,30%
2023	5,50%	-4,95%	-5,95%	-0,34%	3,45%	7,59%	4,75%	-5,64%	-0,59%	-5,99%	9,82%	4,92%	<b>11,34%</b>	22,28%	<b>142,09%</b>	135,15%
2024	-5,84%	-	-	-	-	-	-	-	-	-	-	-	<b>-5,84%</b>	-4,79%	<b>127,95%</b>	123,88%

<sup>1</sup> Rentabilidade líquida de taxas de administração e performance

Fonte: Oby Capital



## Informações gerais:

CNPJ: 40.456.216/0001-80	Cota aplicação: D+0
Data de Início: 12/11/12	Cota resgate: D+1 d.u.
Aplicação Inicial (R\$): 100,00	Liquidação resgate: D+2 d.u.
Saldo de Permanência (R\$): 100,00	Taxa de Administração: 2,0%
Movimentação Mínima (R\$): 100,00	Taxa de Performance: 20% acima Ibovespa
Patrimônio Líquido: 25.540.585,99	Administrador Fiduciário: XP Investimentos CCTVM S/A
Patrim. Líq. Médio 12M: 18.999.388,03	Custodiante: Santander Caceis DTVM S/A
Tributação: Renda Variável	Tipo Anbima: Ações Livre

Informativo: O Fundo Oby Ações FIA iniciou em 01/04/2021 por meio de uma cisão do Skopos Blue Birds FIA e foi mantida a mesma política de investimentos. Da data de sua criação até 22/06/2021 o Blue Land FIA possui uma taxa de adm. de 1,0% a.a. quando foi alterada para 2,0% a.a. Taxa de performance foi mantida em 20% do que exceder 100% do Ibovespa. O Skopos Blue Birds teve início em 12/11/2012. Entre Jan/2013 e Jul/2015 o fundo distribuiu dividendos diretamente aos cotistas e de maneira a refletir a rentabilidade real obtida pelo cotista, a performance apresentada é ajustada considerando que os dividendos distribuídos pelas empresas são automaticamente utilizados para compra de novas cotas.

Aviso Legal: Rentabilidade passada não representa garantia de rentabilidade futura. Fundos de investimento não contam com garantia do administrador, do gestor, de qualquer mecanismo de seguro ou fundo garantidor de crédito - FGC. Para avaliação da performance de um fundo de investimento, é recomendável a análise de, no mínimo, 12 (doze) meses. A rentabilidade divulgada já é líquida das taxas de administração, de performance e dos outros custos pertinentes ao fundo, mas não é líquida de impostos e eventuais taxas de ingresso e/ou saída. Leia o Prospecto, o Formulário de Informações Complementares, Lâmina de Informações Essenciais (quando aplicável) e o Regulamento antes de investir. Verifique se este fundo utiliza estratégias com derivativos como parte integrante de sua política de investimento. Tais estratégias, da forma como são adotadas, podem resultar em perdas patrimoniais para seus quotistas, podendo inclusive acarretar perdas superiores ao capital aplicado e a consequente obrigação do cotista de aportar recursos adicionais para cobrir o prejuízo do fundo. Este fundo pode estar exposto à significativa concentração em ativos de renda variável de poucos emissores. Para fundos que perseguem a manutenção de uma carteira de longo prazo, não há garantia de que o fundo terá o tratamento tributário para fundos de longo prazo. Verifique se a liquidação financeira e conversão dos pedidos de resgate deste fundo ocorrem em data diversa do respectivo pedido. A Oby Capital Gestora de Recursos Ltda. não comercializa nem distribui cotas de fundos de investimentos.